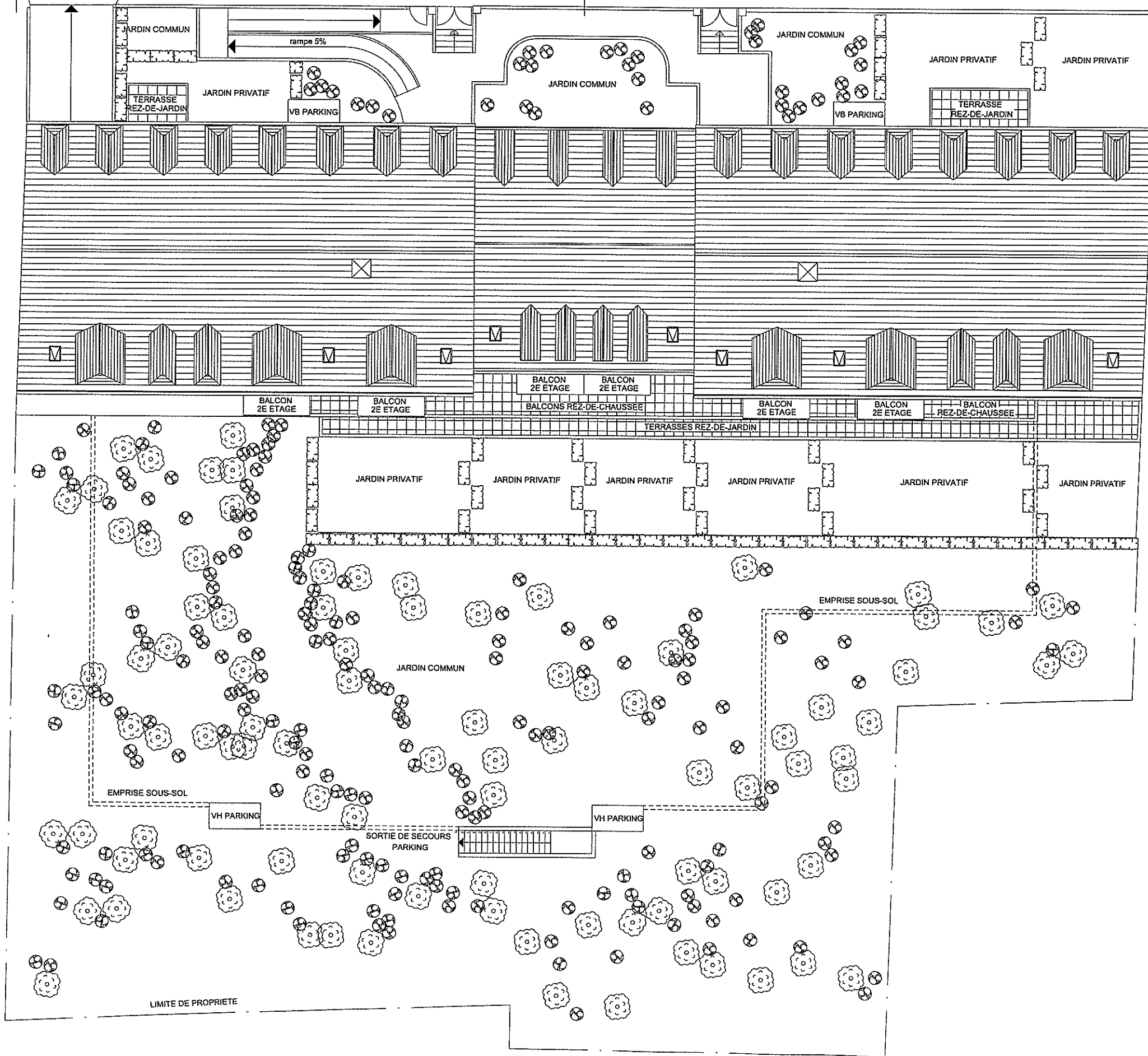


BATIMENT 2

BATIMENT 1

# Le Jardin des Peintres

91150 Etampes

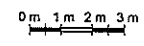
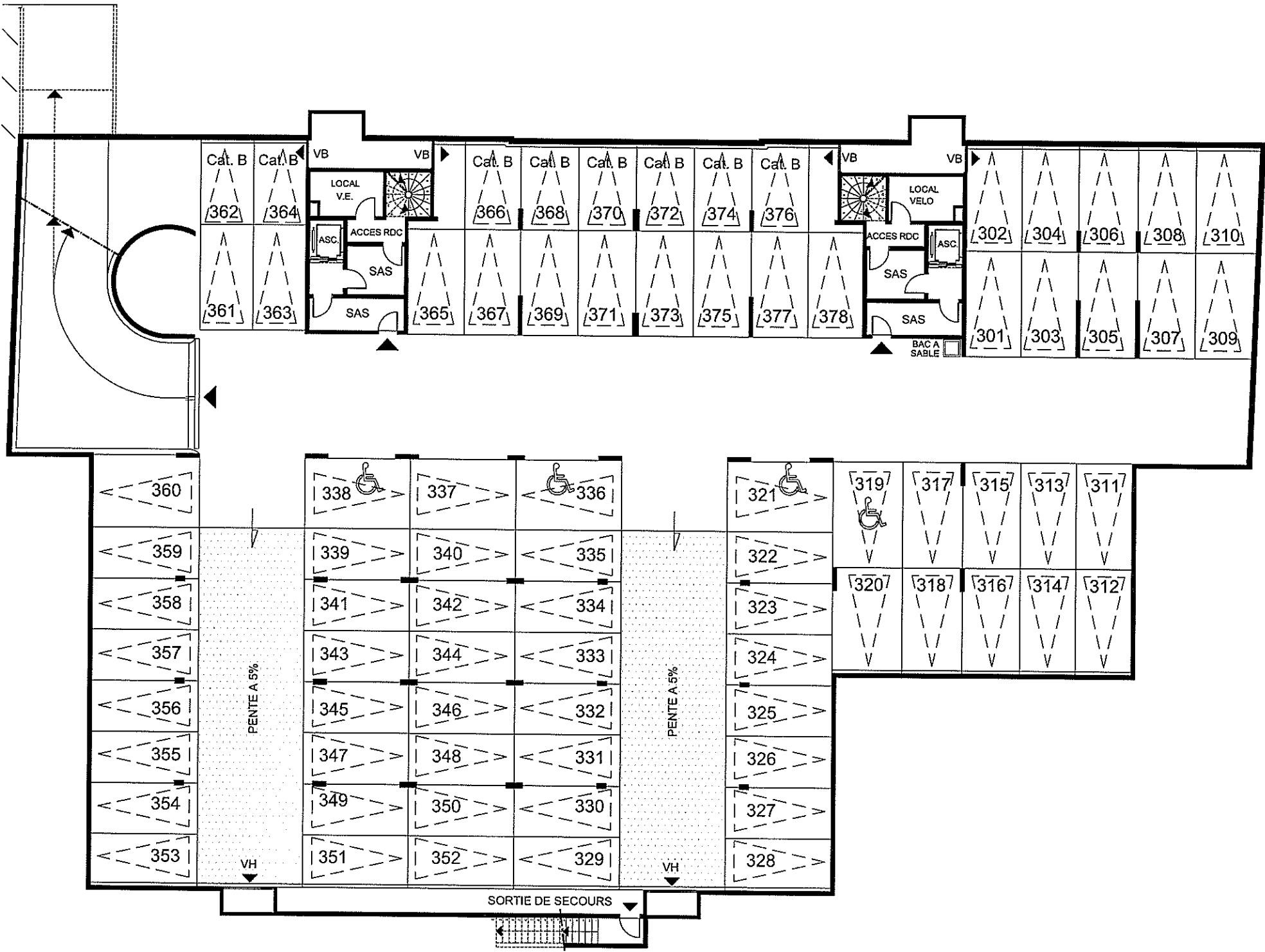



## PLAN DE MASSE

Lionel DINH Architecte D.P.L.G.

21 Octobre 2006

NOTA : Des modifications sont susceptibles d'être apportées à ce plan, en fonction des nécessités techniques de la réalisation, tant en ce qui concerne les dimensions libres que l'équipement. Les surfaces indiquées sont approximatives. Les retombées, soffites faux-plafonds, canalisations, ballons d'eau chaude, ainsi que l'emplacement des équipements sont figurés à titre indicatif.

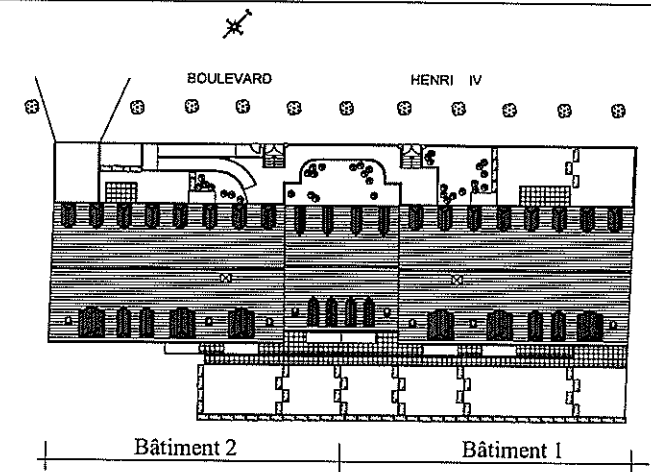


NOTA: Toutes les places mesurent au minimum : 2.30x5.00 = Cat. A  
2.30x4.00 = Cat. B

KAUFMAN  BROAD

Le Jardin des Peintres

91150 Etampes



Bâtiment 1  
&  
Bâtiment 2  
78 PLACES

SOUS-SOL

Lionel DINH Architecte D.P.L.G.

23 Octobre 2006

NOTA: Des modifications sont susceptibles d'être apportées à ce plan, en fonction des nécessités techniques de la réalisation, tant en ce qui concerne les dimensions libres que l'équipement. Les surfaces indiquées sont approximatives. Les retombées, soffites, faux-plafonds, canalisations, ballons d'eau chaude, ainsi que l'emplacement des équipements sont figurés à titre indicatif.